

# סוכות הדר אילדים

יש לתת למבוגר אחראי להרכיב ולפרק את הסוכה


## הוראות הרכבה - סוכת ילדים:

הוציאו את הסוכה מהתיק, פתחו את הסוכה והכניסו את מוטות החיזוק בפינות הסוכה. הדקו את המוטות באמצעות הסקוצ'ים המיועדים - מסביב למוטות.


## הוראות פירוק וקיפול:

1. הוציאו את המוטות, קפלו והכניסו אותם לשקית המוטות.

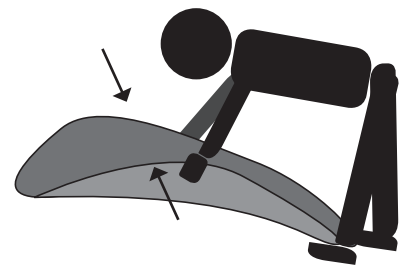
4. סובבו את הסוכה עם הפתח לכיוונכם




3. אחזו את שתי הקצוות בצד ימין



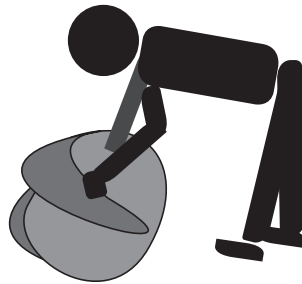
2. החזיקו בשני הקצוות וקפלו




7. הכניסו את העיגול התחתון פנימה ולמטה ואת העיגול העליון מעליו



6. עד לקבלת שני עיגולים



5. הכניסו את הפינה העליונה פנימה



10. הכניסו את המוטות



9. הכניסו אותם לתיק המיועד



8. קיבלתם שלושה עיגולים

